

**Municipio de San Felipe**  
**Estado Analítico de Ingresos**  
**Del 1 de Enero AL 31 DE DICIEMBRE DEL 2022**

Rubro de Ingresos	Ingresos					Diferencia
	Estimado	Ampliaciones y Reducciones	Modificado	Devengado	Recaudado	
	(1)	(2)	(3 = 1 + 2)	(4)	(5)	
Impuestos	21,437,415.34	5,420,993.49	26,858,408.83	26,999,029.49	26,999,029.49	5,561,614.15
Cuotas y Aportaciones de Seguridad Social	0.00	0.00	0.00	0.00	0.00	0.00
Contribuciones de Mejoras	0.00	0.00	0.00	0.00	0.00	0.00
Derechos	5,967,941.58	272,070.68	6,240,012.26	6,313,305.71	6,313,305.71	345,364.13
Productos	4,462,653.18	7,514,557.82	11,977,211.00	12,818,402.60	12,818,402.60	8,355,749.42
Aprovechamientos	2,213,964.98	884,839.76	3,098,804.74	3,513,021.13	3,513,021.13	1,299,056.15
Ingresos por Venta de Bienes, Prestación de Servicios y Otros Ingresos	0.00	0.00	0.00	0.00	0.00	0.00
Participaciones, Aportaciones, Convenios, Incentivos de Derivados de la Colaboración Fiscal y Fondos Distintos de Aportaciones	331,574,868.52	101,370,747.84	432,945,616.36	408,641,829.46	408,641,829.46	77,066,960.94
Transferencias, Asignaciones, Subsidios y Subvenciones, y Pensiones y Jubilaciones	0.00	0.00	0.00	0.00	0.00	0.00
Ingresos Derivados de Financiamientos	0.00	41,604,074.68	41,604,074.68	41,526,563.31	41,526,563.31	41,526,563.31
<b>Total</b>	<b>365,656,843.60</b>	<b>157,067,284.27</b>	<b>522,724,127.87</b>	<b>499,812,151.70</b>	<b>499,812,151.70</b>	<b>134,155,308.10</b>

Estado Analítico de Ingresos Por Fuente de Financiamiento	Ingresos					Diferencia
	Estimado	Ampliaciones y Reducciones	Modificado	Devengado	Recaudado	
	(1)	(2)	(3 = 1 + 2)	(4)	(5)	
<b>Ingresos del Poder Ejecutivo Federal o Estatal y de los Municipios</b>	<b>365,656,843.60</b>	<b>115,463,209.59</b>	<b>481,120,053.19</b>	<b>458,285,588.39</b>	<b>458,285,588.39</b>	<b>92,628,744.79</b>
Impuestos	21,437,415.34	5,420,993.49	26,858,408.83	26,999,029.49	26,999,029.49	5,561,614.15
Cuotas y Aportaciones de Seguridad Social	0.00	0.00	0.00	0.00	0.00	0.00
Contribuciones de Mejoras	0.00	0.00	0.00	0.00	0.00	0.00
Derechos	5,967,941.58	272,070.68	6,240,012.26	6,313,305.71	6,313,305.71	345,364.13
Productos <sup>1</sup>	4,462,653.18	7,514,557.82	11,977,211.00	12,818,402.60	12,818,402.60	8,355,749.42
Aprovechamientos <sup>2</sup>	2,213,964.98	884,839.76	3,098,804.74	3,513,021.13	3,513,021.13	1,299,056.15
Participaciones, Aportaciones, Convenios, Incentivos Derivados de la Colaboración Fiscal y Fondos Distintos de Aportaciones	331,574,868.52	101,370,747.84	432,945,616.36	408,641,829.46	408,641,829.46	77,066,960.94
Transferencias, Asignaciones, Subsidios y Subvenciones, y Pensiones y Jubilaciones	0.00	0.00	0.00	0.00	0.00	0.00
<b>Ingresos de los Entes Públicos de los Poderes Legislativo y Judicial, de los Órganos Autónomos y del Sector Paraestatal o Paramunicipal, así como de las Empresas Productivas del Estado</b>	<b>0.00</b>	<b>0.00</b>	<b>0.00</b>	<b>0.00</b>	<b>0.00</b>	<b>0.00</b>
Cuotas y Aportaciones de Seguridad Social	0.00	0.00	0.00	0.00	0.00	0.00
Productos <sup>1</sup>	0.00	0.00	0.00	0.00	0.00	0.00
Ingresos por Venta de Bienes, Prestación de Servicios y Otros Ingresos <sup>3</sup>	0.00	0.00	0.00	0.00	0.00	0.00
Transferencias, Asignaciones, Subsidios y Subvenciones, y Pensiones y Jubilaciones	0.00	0.00	0.00	0.00	0.00	0.00
<b>Ingresos Derivados de Financiamiento</b>	<b>0.00</b>	<b>41,604,074.68</b>	<b>41,604,074.68</b>	<b>41,526,563.31</b>	<b>41,526,563.31</b>	<b>41,526,563.31</b>
Ingresos Derivados de Financiamientos	0.00	41,604,074.68	41,604,074.68	41,526,563.31	41,526,563.31	41,526,563.31
<b>Total</b>	<b>365,656,843.60</b>	<b>157,067,284.27</b>	<b>522,724,127.87</b>	<b>499,812,151.70</b>	<b>499,812,151.70</b>	<b>134,155,308.10</b>


<sup>1</sup> Incluye intereses que generan las cuentas bancarias de los entes públicos en productos.


<sup>2</sup> Incluye donativos en efectivo del Poder Ejecutivo, entre otros aprovechamientos.


<sup>3</sup> Se refiere a los ingresos propios obtenidos por los Poderes Legislativo y Judicial, los Órganos Autónomos y las entidades de la administración pública paraestatal y paramunicipal, por sus actividades diversas, no inherentes a su operación que generan recursos y que no sean ingresos por venta de bienes o prestación de servicios, tales como donativos en efectivo, entre otros.

Bajo protesta de decir verdad declaramos que los Estados Financieros y sus notas, son razonablemente correctos y son responsabilidad del emisor.



  
Presidente Municipal  
Lic. Eduardo Maldonado García

  
Presidenta de la Comisión de Hacienda  
C.P. María Guadalupe Cano Ortega

  
Tesorero Municipal  
C.P. Sergio Ortega Flores

